


Opsæt APN til dit eSIM

eSIM til nogle specifikke lande kræver, at du ændrer din APN på dit rejse-eSIM, for at dataen fungerer. Dette kan du gøre ved at følge nedenstående guide.



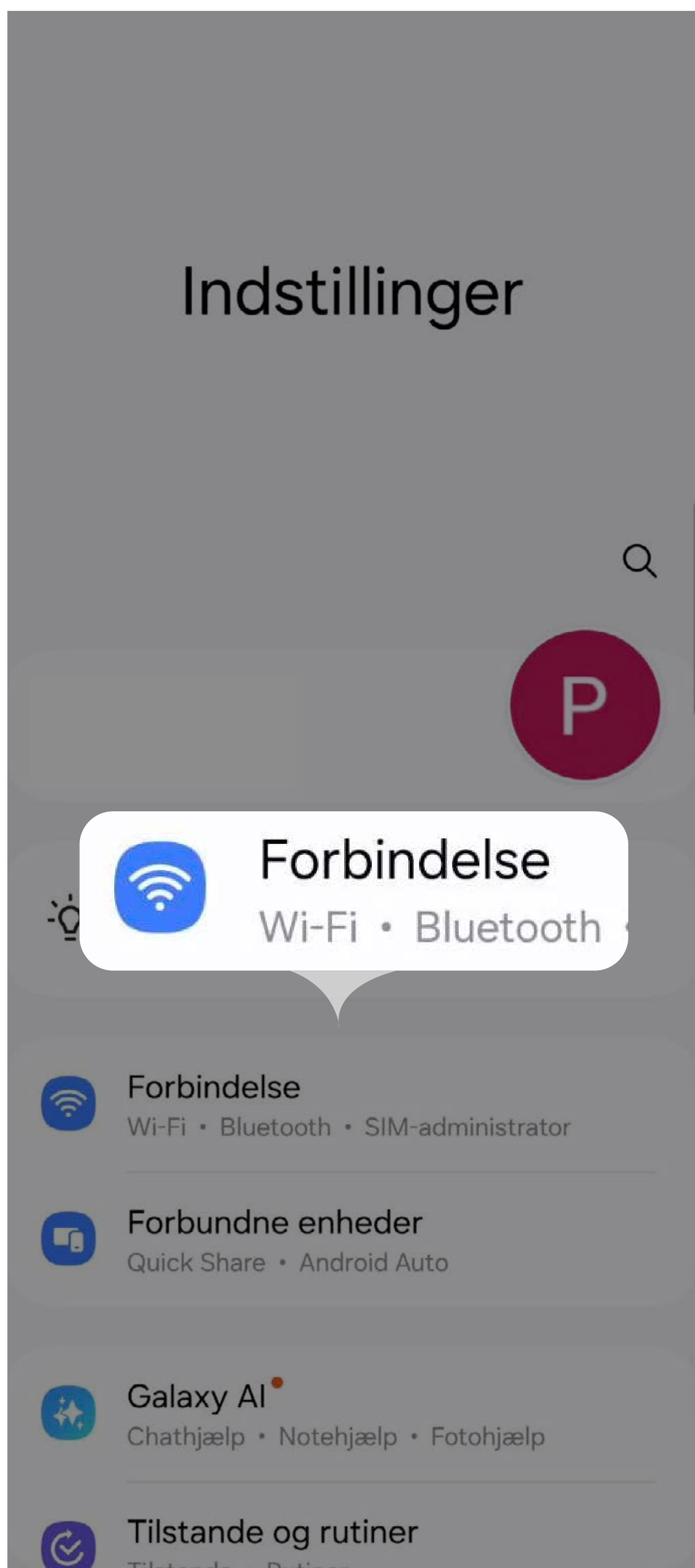
Gå til 'Indstillinger'



Næste step



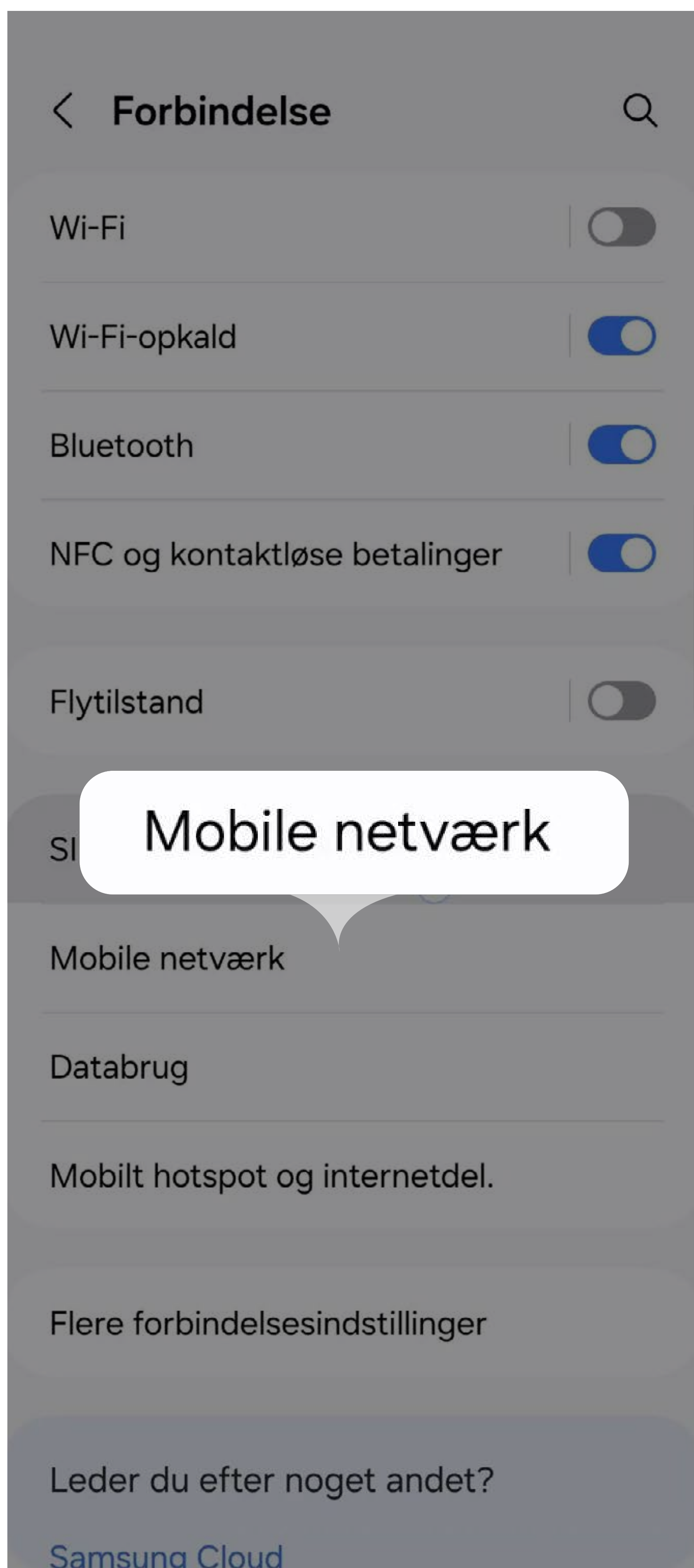
Vælg 'Forbindelse'



Næste step



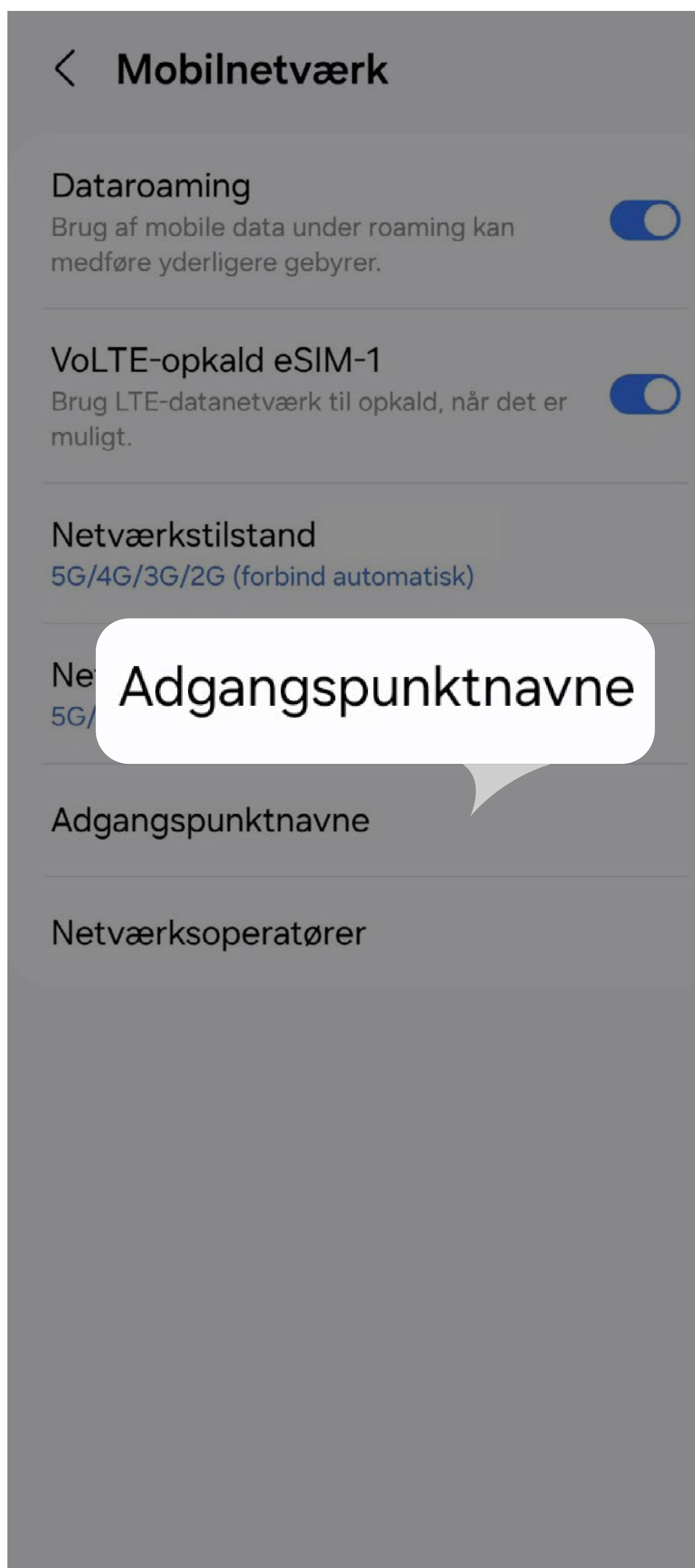
Gå til 'Mobile netværk'



Næste step



Vælg 'Adgangspunktnavne'



Næste step



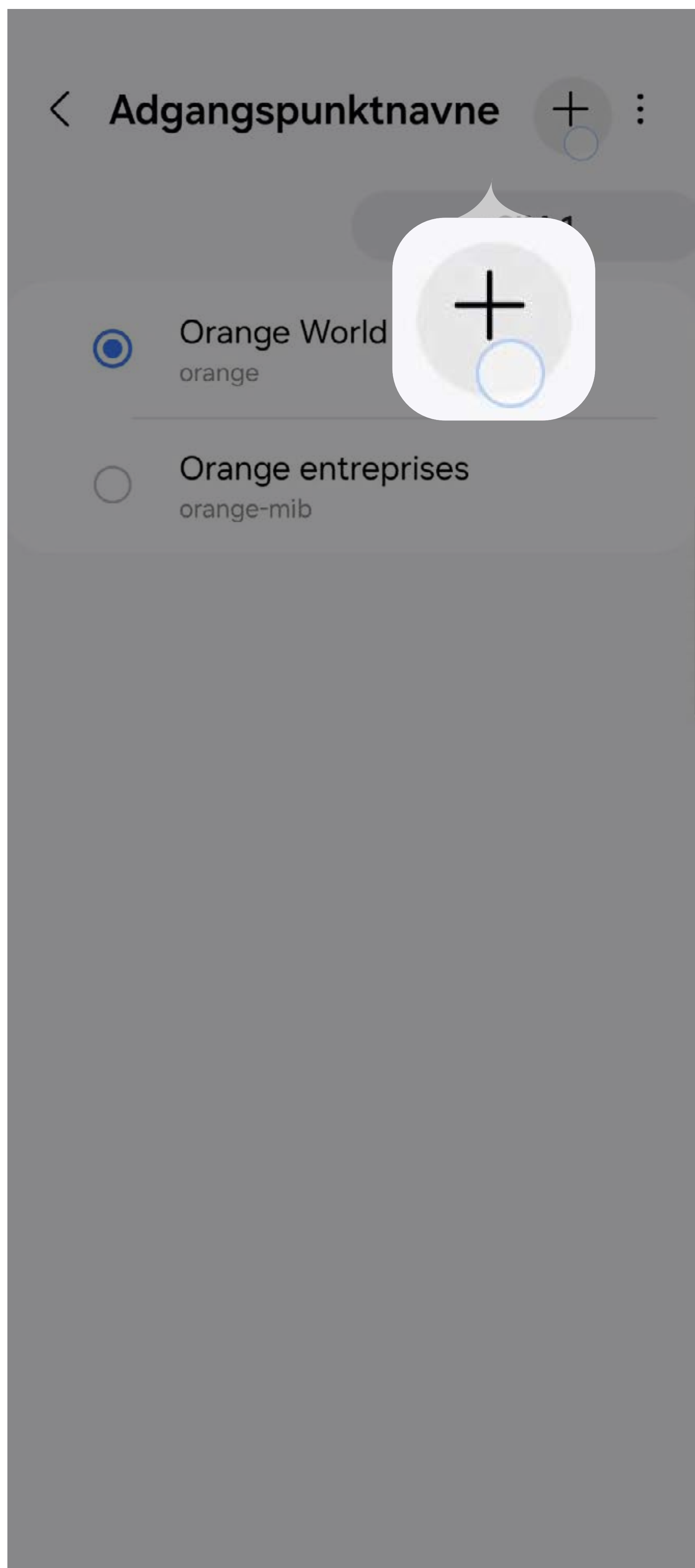
Tryk på dit 'eSIM'



Næste step



Tryk på '+' ikonet for at tilføje en ny APN



Næste step



Skriv 'Navn' og 'APN', så der står det samme, som er oplyst i din eSIM mail

HUSK at skrive det hele med små bogstaver

< Rediger adgangspunkt :

Navn
Ikke indstillet

APN
Ikke indstillet

Proxy
Ikke indstillet

Port
Ikke indstillet

Brugernavn
Ikke indstillet

Adgangskode
Ikke indstillet

Server
Ikke indstillet

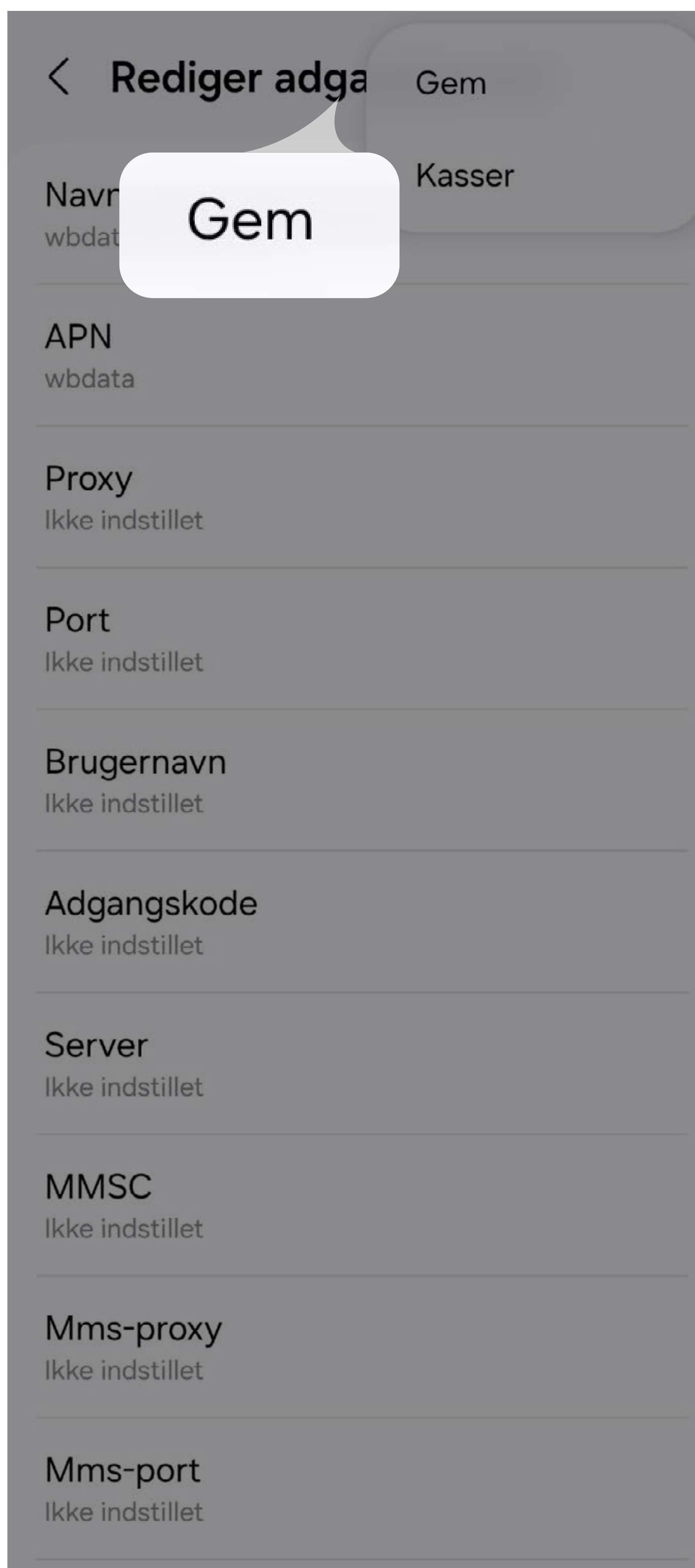
MMSC
Ikke indstillet

Mms-proxy
Ikke indstillet

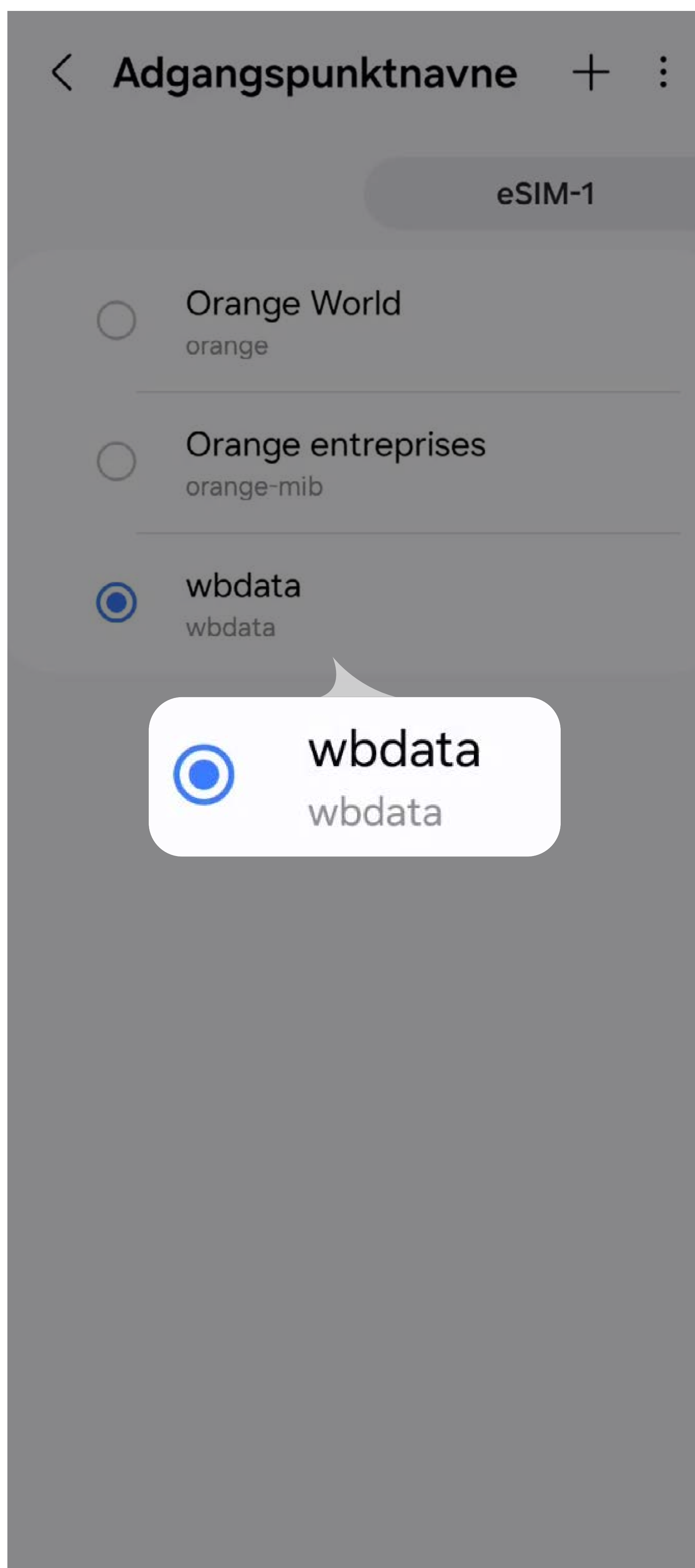
Mms-port
Ikke indstillet

Næste step

Tryk på de tre prikker oppe i højre hjørne og tryk 'Gem'



Sæt nu din 'Prik' i den APN, du lige har oprettet



Næste step



NÆSTE STEP

Se i næste guide 'Lige inden du rejser', hvordan du aktiverer dit eSIM, inden du rejser ud af EU.

DE GODE RÅD

Slå din telefonsvarer fra:

Du bliver takseret for taletid, hvis nogen ringer og lægger en telefonsvarerbesked, mens du rejser udenfor EU.

Derfor anbefaler vi, at du deaktiverer din telefonsvarer inden du rejser ved at logge ind på "Mit Greentel" på www.greentel.dk.

Dette gøres under fanen "Mine services".

Inden du rejser ud af EU:

Deaktiver "Data roaming" på dit danske Greentel simkort

Når du lander på din destination (udenfor EU):

1. Aktiver "Data roaming" på dit Rejse eSIM, under Indstillinger i din telefon og tjek at dit Rejse eSIM er aktiveret til mobildata.
2. Genstart din telefon og så har du data.

Ring og SMS via en APP:

Brug en APP til opkald, SMS og MMS - så bruger du data og udgår at blive takseret for udlandsforbrug.

- Messenger: Opkald, SMS og billeder
- WhatsApp: Opkald, SMS og billeder

Hvis du sender en alm. SMS:

Du takseres efter landet du befinder dig i og bliver takseret for hver 160 tegn du sender. Det koster ikke noget at modtage SMS i udlandet.

MMS virker ikke udenfor EU:

Du kan ikke afsende og modtage MMS udenfor EU, da MMS bruger mobildata. Brug i stedet en APP til at sende billeder med.

Opkald:

Det koster både at modtage og foretage opkald, når du er udenfor EU. Se minuttaksten for det land du skal rejse til [HER >>](#)

